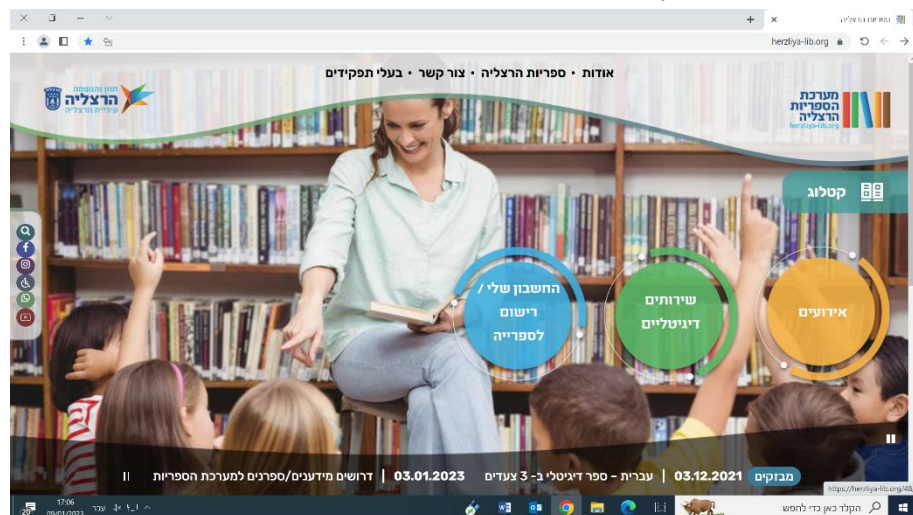


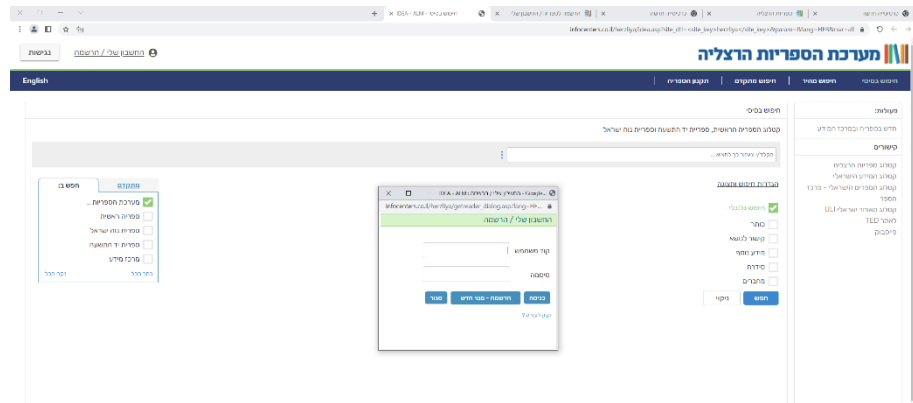
מדריך להקצאת קודים ל"עברית: ספרים דיגיטליים" באתר מערכת הספריות הרצליה

- לצורך השאלת ספר באתר "עברית" יש לבצע 3 פעולות:
1. קבלת קוד דיגיטלי **בחשבון שלי** באתר מערכת הספריות.
 2. התקנת אפליקציית "עברית" במכשיר שבו אתם קוראים.
 3. מימוש קוד הקופון: כניסה לאתר "עברית", רישום, בחירת ספר ומעבר לתשלום לספר דיגיטלי.

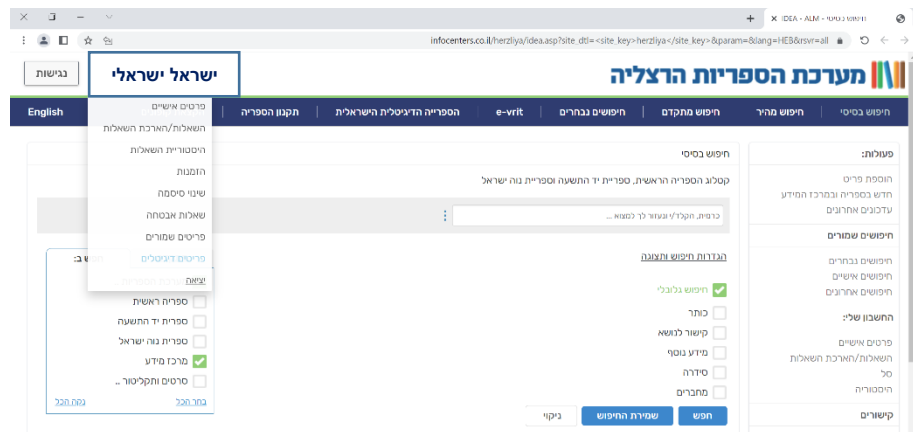
- צעד 1: קבלת קוד דיגיטלי בחשבון שלי באתר מערכת הספריות הרצליה
א. כנכנסים לאתר מערכת הספריות הרצליה (בגוגל: "מערכת הספריות הרצליה").
ב. לוחצים על "החשבון שלי/רישום לספרייה" ובחרים את הספרייה שבה אתם מנויים.



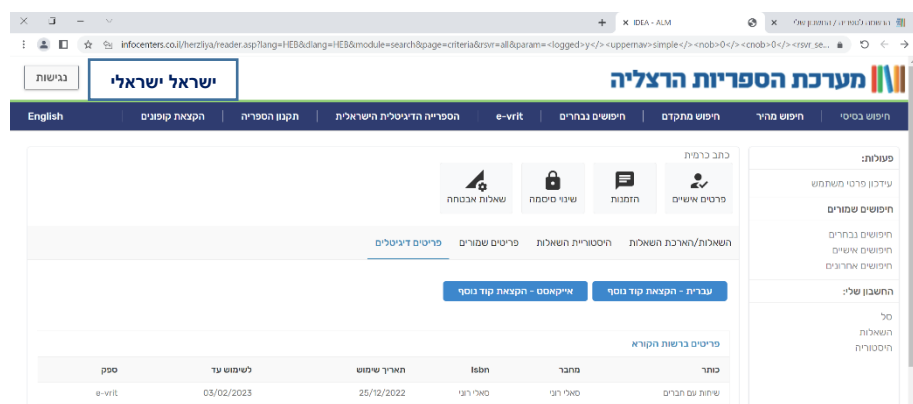
ג. לוחצים על החשבון שלי/הרשמה בפניה השמאלית העליונה, מקלידים את קוד המשתמש והסיסמה (קוד המשתמש והסיסמה הם מס' תעודת הזהות של בעל המנוי) ולוחצים על כניסה.



ד. מניחים את הסמן על שם המנוי ולוחצים על פריטים דיגיטליים בתחתית הרשימה שנפתחת.



ה. לוחצים על הכפתור עברית - הקצאת קוד נוסף והקוד מופיע.



ו. מעתיקים את הקוד שהוקצה ומדביקים אותו באפליקציה "עברית" (לאחר התקנתה במכשיר).

צעד 2: התקנת אפליקציית "עברית" במכשיר שבו אתם קוראים מורידים את אפליקציית "עברית" (ללא תשלום) ב-App Store או ב-Google Play ומתקינים במכשיר.

צעד 3: מימוש קוד הקופון: כניסה לאתר "עברית", רישום, בחירת ספר ומעבר לתשלום לספר דיגיטלי

- א. נכנסים לאתר "עברית" ומבצעים הרשמה לאתר.
- ב. מחפשים את הספר שרוצים לקרוא (אפשר לחפש לפי שם מחבר, כותר או נושא, או לדפדף בתצוגת הספרים). לאחר לחיצה על תמונת הספר, בוחרים **בספר דיגיטלי < לרכישה**.
- ג. עוברים לקופה. נפתח חלון **קוד קופון חדש**. מכניסים את קוד הקופון שניתן לכם ולוחצים על **הוספה**. מתקבלת ההודעה **קופון נוסף בהצלחה**.
- ד. מאשרים את התקנון (ודאו כי מחיר הספר התאפס) ומסיימים את התהליך בלחיצה על **סיום הזמנה ותשלום**. עוברים לאפליקציית עברית והספר ממתין לכם לקריאה.



האתר של "עברית" משמש כחנות דיגיטלית שממנה בוחרים את הספר, והאפליקציה של "עברית" מיועדת לקריאת הספר הנבחר.